

Basistraining digitale vaardigheden

Stichting Lezen en Schrijven & Bibliotheek Rotterdam



Programma bijeenkomst 2

- Leervragen
- Alleen of samen?
- Materialen
- Didactische tips



IK DOE
DIGITAAL
MEE

Opstarter



Leervragen



Alleen of samen


- Begeleid je een deelnemer alleen of samen?
- Wat is het voordeel van iemand alleen helpen?
- Wat is het voordeel van deelnemers in een groep?



Materialen

- Welke materialen gebruik je?

<https://www.netwerkdigitaleinclusie.nl/toolbox-digitale-inclusie/>



IK DOE
DIGITAAL
MEE


Oefenen.nl



Taal



Computer en internet



Rekenen en geld



Gezond leven



Samenleving



Alle programma's

IK DOE
DIGITAAL
MEE

Oefenen.nl

Klik & Tik

Een landelijk aangeboden programma waarin beginnende computergebruikers worden ondersteund in het ontwikkelen van hun digitale vaardigheden. Deelnemers kunnen in de bibliotheek zelfstandig en in hun eigen tempo aan de slag met de verschillende modules, onder begeleiding van vrijwilligers.



Oefenen.nl

Klik & Tik

The screenshot shows a web browser window with the URL `oefenen.nl/etvtool/publicaties_html5r/Klik__Tik_De_basis_nieuw_/index_portal.php?ProgramKey=bba314e1f49a6a4afe9eb0bb679bb9b&demo=1&unique=20230314aa6410a84be03b49203840...`. The page title is "Klik & Tik. De basis".

Klik & Tik. De basis
Je leert stap voor stap typen, websites bezoeken en e-mails. Je krijgt tips over veiligheid en orde op je computer.

KLIK & TIK DE BASIS

0 punten

Stickers
Resultaten

Klik op een hoofdstuk om te oefenen.

- 1 Aan de slag →** 4 modules
- 2 Typen, scrollen, slepen →** 5 modules
- 3 Account aanmaken en inloggen →** 4 modules
- 4 Internet en websites →** 4 modules
- 5 Informatie zoeken →** 5 modules

Video's

- Klikken en de muis
- Letters en cijfers typen
- Fouten verbeteren

Bekijk meer video's



Digisterker

De cursus **Digisterker** leert je hoe je omgaat met de digitale overheid.

Hoe vraag je een DigiD aan?

Waarvoor kun je je DigiD gebruiken?

Hoe vraag ik zaken online aan, bijvoorbeeld huurtoeslag?



Digivitaler

Met het lesprogramma **DigiVitaler** maak je kennis met digitale zorg en leer je er mee werken. Het lesprogramma bestaat uit drie bijeenkomsten. Elke les behandelt een vorm van digitale zorg. Er zijn bijvoorbeeld lessen over Thuisarts.nl, Apotheek.nl, gezondheidsapps, het patiënten portaal van de huisarts en over het videoconsult.



Digicafé

Mensen die een vraag hebben over de digitale wereld, maar geen behoefte hebben aan een workshop, kunnen naar het Digicafé komen. Hier kunnen zij terecht met korte vragen (maximaal 20 minuten).



Aanbod Bibliotheek Rotterdam

- Welkom Online;
- Seniorweb;
- Taalklik;
- Training Veilig Internetten;
- Privacycafé;
- Les op Maat;
- Workshops Digitaal Nalatenschap.

Kijk voor het complete overzicht op:


www.bibliotheek.rotterdam.nl/activiteiten/digitaal



Materiaal Digitale vaardigheden van Lezen en Schrijven



Digimeter



Ook Digitaal!



Succes!-Boekjes
Basishulp Digitale
vaardigheden
E-learning




Digimeter

Blok Een app

Vraag 1 2 3

Lees de vraag en bekijk de afbeelding. Klik op de goede plek. Klik daarna op volgende.



Je wilt het nieuws lezen op de app van de NOS.
Waar moet je klikken?

Volgende

STAGING
Digimeter
STAGING

- Screeningsinstrument
- Duur ± 15 minuten
- Adaptief
- Niveau: Instroom en basisniveau 1
- Standaarden en eindtermen (zie handreiking)



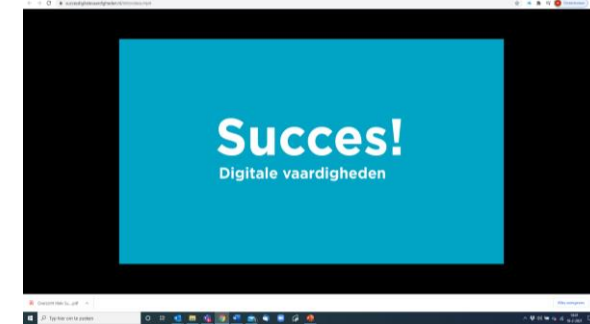
Ook Digitaal!



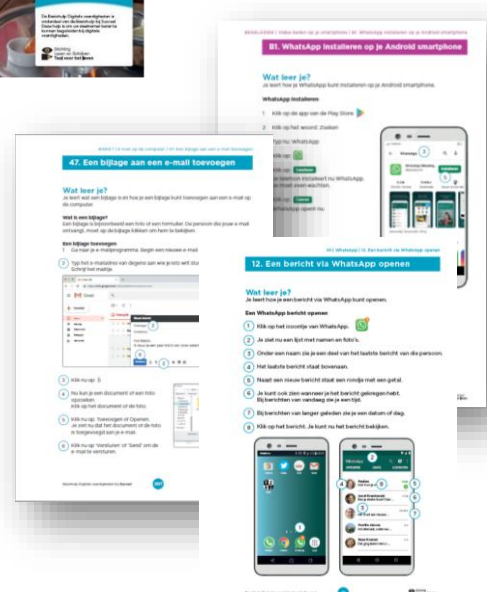
- Docenten
- Intake formulier
- 6 lessen
- Werkbladen



Succes! Digitale vaardigheden



IN	Basisniveau 1	TITEL BOEKJES	Gezondheids- en levensdoelen			
			Gezins- en levensdoelen	Gezondheid	Geld	Werk
IND1		Voor het eerst op je smartphone	X			
IND2		Voor het eerst op je computer	X			
IND3		Een berichtje in WhatsApp	X			
IND4		Een mailtje	X			
IND5		Op het internet	X			
IND6		Video-bellen op je smartphone	X			X
	Basis 1 D1	Komen jullie ook?	X			
	Basis 1 D2	Gaan jullie mee?	X			
	Basis 1 D3	Een foto op de taart	X			
	Basis 1 D4	Veilig online op je smartphone	X	X		
	Basis 1 D5	Veilig online op je computer	X	X		
	Basis 1 D6	Video-bellen op je computer	X			X
	Basis 1 D7	Video-bellen op je tablet	X			X



Boekjes Succes! Digitaal

IN	Basisniveau 1	TITEL BOEKJES	Gezin Dagelijks leven	Gezondheid	Geld	Werk
IND1		Voor het eerst op je smartphone	X			
IND2		Voor het eerst op je computer	X			
IND3		Een berichtje in WhatsApp	X			
IND4		Een mailtje	X			
IND5		Op het internet	X			
IND6		Video-bellen op je smartphone	X			X
	Basis 1 D1	Komen jullie ook?	X			
	Basis 1 D2	Gaan jullie mee?	X			
	Basis 1 D3	Een foto op de taart	X			
	Basis 1 D4	Veilig online op je smartphone	X	X		
	Basis 1 D5	Veilig online op je computer	X	X		
	Basis 1 D6	Video-bellen op je computer	X			X
	Basis 1 D7	Video-bellen op je tablet	X			X



Boekjes Succes! Digitaal



IN D1 | Voor het eerst op je smartphone

VOORUITKIJKEN



Bespreek de afbeeldingen.

- Gebruik je je smartphone vaak?
- Waar gebruik je je smartphone het meest voor?
- Heb je veel apps?
- Wat zou je met smartphone willen doen?

Dit boekje gaat over:

<input type="checkbox"/> 1	een smartphone aanzetten en uitzetten - Hoe gaat hij aan?	p. 4
<input type="checkbox"/> 2	icoontjes op een smartphone bekijken - Wat zit er allemaal op?	p. 7
<input type="checkbox"/> 3	icoontjes en programma's openen - Wat voor weer is het?	p. 8
<input type="checkbox"/> 4	je beginscherm op een smartphone gebruiken - Heel veel apps!	p. 10
<input type="checkbox"/> 5	apps gebruiken - De wekker zetten!	p. 12
<input type="checkbox"/> 6	bellen en opnemen - Hallo?	p. 13
<input type="checkbox"/> 7	zoeken op het internet - Mijn huis staat op het internet	p. 15
<input type="checkbox"/> 8	de digitale agenda gebruiken - Een belangrijke afspraak	p. 17
<input type="checkbox"/> 9	geluid harder en zachter zetten - Met geluid	p. 19
<input type="checkbox"/> 10	een app gebruiken - Het weer in mijn woonplaats	p. 20
<input type="checkbox"/> 11	een website openen, lezen en sluiten - Het nieuws lezen	p. 22
<input type="checkbox"/> 12	een puzzel maken - Lees de code	p. 23

Welke opdrachten ga je doen?
Kruis aan.

1



Basishulp Digitale vaardigheden / Digitaalkaarten

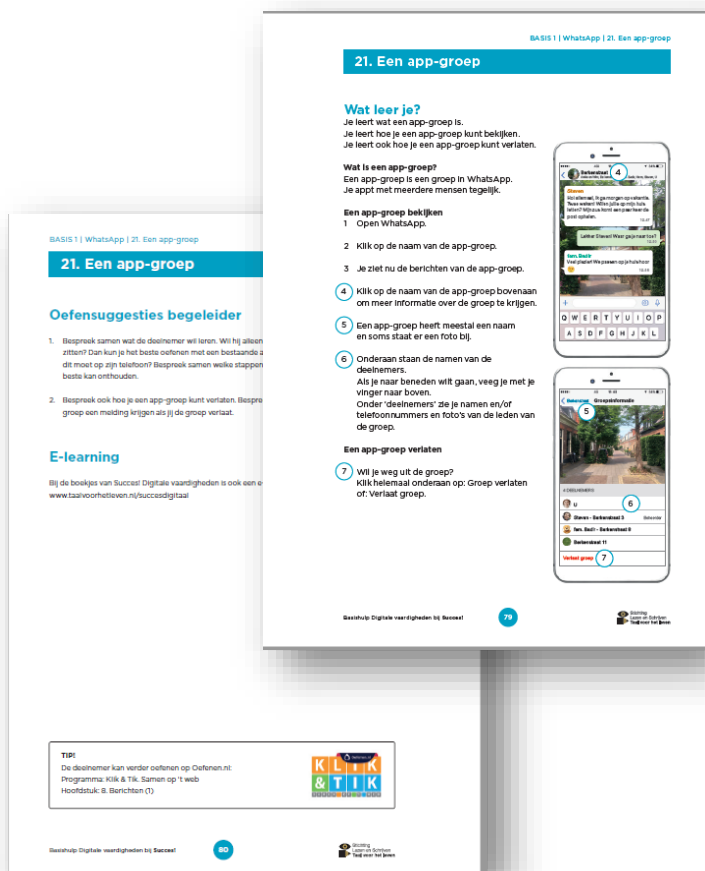


Inhoud

- Succes!vol aan de slag
- Overzicht van alle Succes!-boekjes
- Begeleiden bij Digitale vaardigheden
- Digitaalkaarten (95 stuks)
- Overige materialen



Digitaalkaart



Vorkant

- Uitleg voor de deelnemer (printen)

Achterkant

- Extra informatie voor de begeleider
- Tips
- Let! Op

Extra verwijzing op een Digitaalkaart

- E-learning
- Verwijzing naar Klik & Tik



Handreiking Succes! Digitale vaardigheden en Klik & Tik

Succes! Digitale vaardigheden en Klik & Tik



Bibliotheken en andere organisaties die mensen helpen om digitaal vaardiger te worden, weten het maar al te goed: Omgaan met de computer is een kwestie van doen. Hoe meer oefening, des te beter het gaat. En er is gelukkig veel materiaal dat daarbij helpt. Voorbeelden hiervan zijn *Succes! Digitale vaardigheden* van Stichting Lezen en Schrijven en *Klik & Tik* van Oefenen.nl. Dit document geeft informatie voor vrijwilligers over deze programma's. Wat zijn de verschillen en hoe vullen ze elkaar aan? We geven tips en ideeën over hoe je ze kunt gebruiken om cursisten nog beter vooruit te helpen.



Wat gebruiken jullie nog meer?

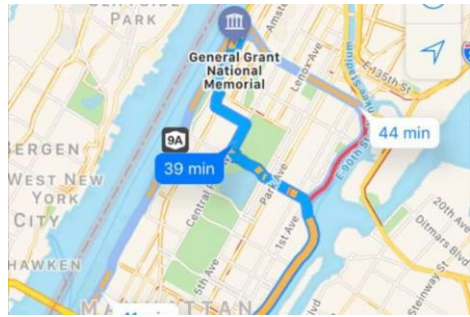
-
-
-




IK DOE
DIGITAAL
MEE

Didactische tips

- Laat de deelnemer zelf zijn leerdoel bepalen



Marktplaats



Didactische tips

Laat de deelnemer zelf zijn leerdoel bepalen

- Maak het leerdoel zo klein mogelijk

Ik wil foto's kunnen sturen
via WhatsApp.



IK DOE
DIGITAAL
MEE

Didactische tips

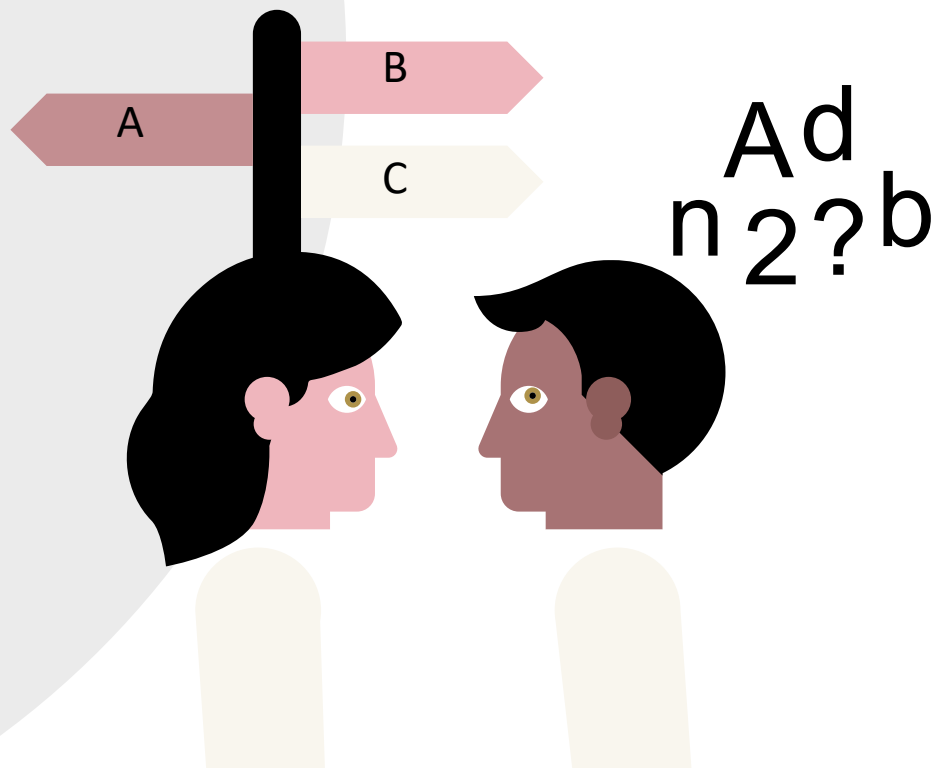
Laat de deelnemer zelf zijn leerdoel bepalen

- Maak het leerdoel zo klein mogelijk



Didactische tips

- Creëer overzicht
- Maak kleine stapjes



IK DOE
DIGITAAL
MEE

Didactische tips

- In het 'echt' oefenen, op eigen apparaat



Didactische tips

- **Handen op de rug**
- **Stimuleren om het zelf te proberen**



IK DOE
DIGITAAL
MEE

Didactische tips

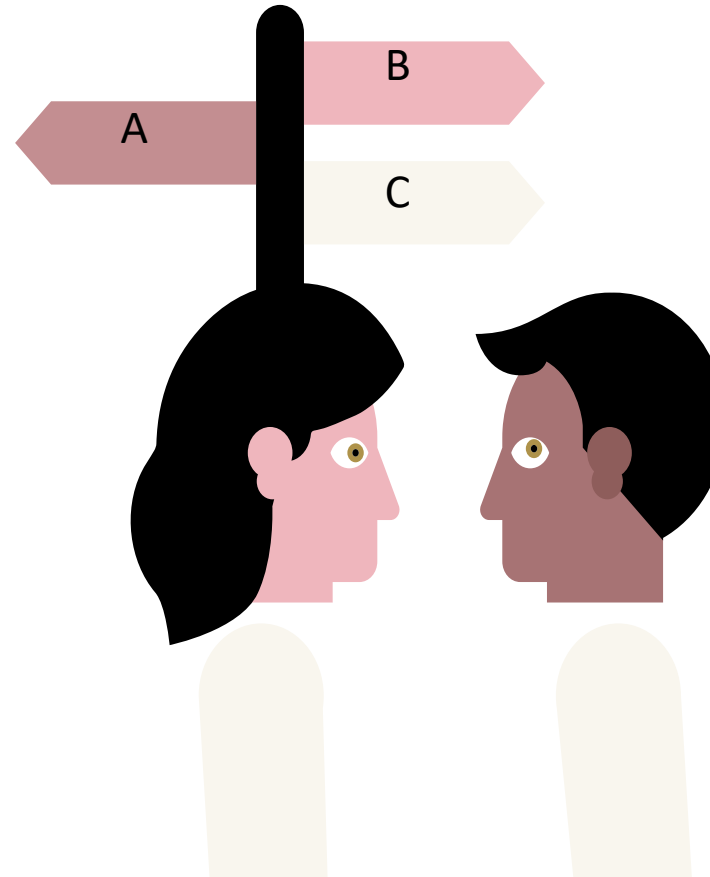
- Voorspelbaarheid
- Opbouw

VUT-model

Vooruitkijken.

Uitvoeren van de opdrachten.


Terugkijken.



IK DOE
DIGITAAL
MEE

Didactische tips

- Manieren van onthouden




Ad
n₂?b



Didactische tips

- De kracht van een groep



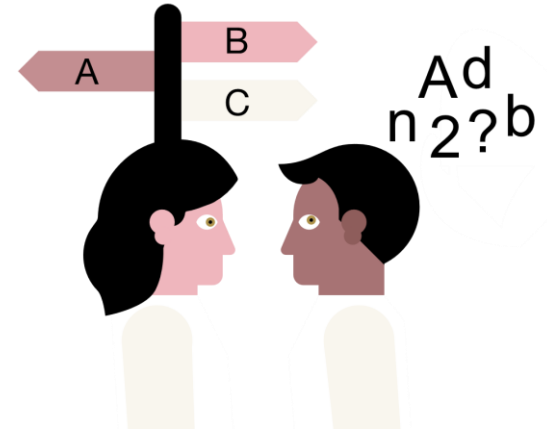
Didactische tips

- Vier de successen!



Programma volgende keer

- Aandacht voor leervragen
- Basisvaardigheden in samenhang
- Vervolgaanbod in de stad
- Evaluatie en feedback



Bedankt en tot volgende week!

Vragen?

Mail:

- Reint van der Vlis - reintvandervlis@lezenenschrijven.nl
- Myrthe Rensen - m.rensen@bibliotheekrotterdam.nl

