



# Английский для интервью

Маша Скороход



# Кто я?



- Разрабатываю курсы
- Готовлю к собеседованиям
- (Снова) строю свою школу
- Училась в Штатах



# Есть неделя до интервью. Вы...

- Учите много слов
- Подтягиваете грамматику
- Гуглите “умные” фразы
- Заучиваете ответы




# Но это не лучший вариант

- ⦿ Слова не выведены в речь = бесполезны



# Но это не лучший вариант

- ⦿ Слова не выведены в речь = бесполезны
- ⦿ Грамматика не отработана = неприменима



# Но это не лучший вариант

- ⦿ Слова не выведены в речь = бесполезны
- ⦿ Грамматика не отработана = неприменима
- ⦿ Ответы звучат заученно и шаблонно



# Но это не лучший вариант

- ⦿ Слова не выведены в речь = бесполезны
- ⦿ Грамматика не отработана = неприменима
- ⦿ Ответы звучат заученно и шаблонно
- ⦿ Заумные фразы + “детские” ошибки выдают вас



# Чтобы реально “выучить”, нужно:

- Понять на уровне идеи, смысла



# Чтобы реально “выучить”, нужно:

- Понять на уровне идеи, смысла
- Разобрать и запомнить форму

# Чтобы реально “выучить”, нужно:

- Понять на уровне идеи, смысла
- Разобрать и запомнить форму
- Услышать и отработать произношение

# Чтобы реально “выучить”, нужно:


- Понять на уровне идеи, смысла
- Разобрать и запомнить форму
- Услышать и отработать произношение
- Научиться замечать ее в речи

# Чтобы реально “выучить”, нужно:

- Понять на уровне идеи, смысла
- Разобрать и запомнить форму
- Услышать и отработать произношение
- Научиться замечать ее в речи
- Очень. Много. Практиковаться.

# Что вы успеваете сделать:

- **Понять на уровне идеи, смысла**
- **Разобрать** и запомнить **форму**
- Услышать и отработать произношение
- Научиться замечать ее в речи
- Очень. Много. Практиковаться.



Окей, а что тогда  
делать?



# **5** шагов подготовки

1. Учимся рассказывать про себя

# **5** шагов подготовки

1. Учимся рассказывать про себя
2. Готовим ответы на типичные вопросы



# 5 шагов подготовки

1. Учимся рассказывать про себя
2. Готовим ответы на типичные вопросы
3. Прокачиваем backchanneling

# 5 шагов подготовки

1. Учимся рассказывать про себя
2. Готовим ответы на типичные вопросы
3. Прокачиваем backchanneling
4. Учимся задавать вопросы

# 5 шагов подготовки

1. Учимся рассказывать про себя
2. Готовим ответы на типичные вопросы
3. Прокачиваем backchanneling
4. Учимся задавать вопросы
5. Базовый small talk

# 1. Introduce yourself

- Education
- Work experience
- Projects
- Hopes/Plans
- This company



# Introduce Yourself

Alright, so I'm Maria. I **graduated from** Belarusian State University **majoring in** International relations and I decided to **gain practical experience** in this field, so I **got a job** in British embassy where I **was tasked with** launching marketing campaigns. **Having worked there for 2 years** I went to study in the USA for a semester and set up an English school when I returned since I **wasn't looking for a 9 to 5 job** and **wanted to have flexible working hours**. I've been running my **own business ever since**, but I'm **currently thinking of** getting a job in an international company because running your business is exhausting and I'd **like to try something new**. **So that's why I'm here**.

# Фразы вам в помощь:

- I've been working in ..... for
- I am currently looking for....
- I work as a .....
- I have experience working with .....
- I'm hoping to ...
- I was tasked with .....
- I have experience (ing) .....
- I'm//was in charge of ...

## 2. Типичные вопросы

- Your last project
- Why our company
- Your free time and/or hobbies
- Технические вопросы (зависят от профессии)

# Last project

- I was working on ....
- I was tasked with ....
- We managed to...
- But now I am thinking of .../ looking for...
- I was leading a team of ....




# Why our company

- I am looking for ....
- It's important for me to....
- While I do ... I'd like to have more ...

# Free time

- I am keen on....
- I don't have too much free time to be honest, but when I do, I like....
- Google nice vocabulary for your hobby / hobbies



Окей, а как учить?



# Фразами!

- Выписываем
- Exposure exposure exposure
- Упражнения и практика
- Используем в речи!




# Youghlish.com

# Playphrase.me



The screenshot shows the YouGlish website in a browser. The address bar displays 'youglish.com'. The browser's tab bar shows several tabs, including 'ГРУ...', 'You'll Never Gues...', 'карыснае', 'важняя спасылкі', 'KARALI', 'SMM', 'магніты', 'solid', 'кіно', and 'flat'. The website's navigation bar is black with white text for 'YG', 'Last query', 'Login', 'Sign up', 'Daily Lessons', 'Submit', 'Get your widget', and a red 'Donate!' button. The main content area features the 'YouGlish for English' logo, a search input field with the placeholder 'Search for...', and a red 'Say it!' button. Below the search field are buttons for 'All', 'US', 'UK', 'AUS', and a plus sign. A paragraph of text reads: 'Use YouTube to improve your English pronunciation. With more than 100M tracks, YouGlish gives you fast, unbiased answers about how English is spoken by real people and in context.' Below this, examples are listed: 'power, courage, coup de grâce, how's it going?' with a link to '(Advanced search)'. A small blue icon is visible in the bottom right corner of the browser window.



# Практика

I've been working in marketing for the last 10 years but I've recently decided to try accounting for a change, so I am currently looking for a job.

I've been [redacted] in marketing [redacted] 10 years but I've [redacted] decided to try accounting [redacted], so I am [redacted] looking [redacted] a job.

I've [redacted] marketing [redacted] 10 [redacted]: I've [redacted] decided [redacted] accounting [redacted], so I am [redacted] [redacted] job.

# Ещё практика



**Unscramble:** I, working, been, marketing, in, department, last, for, years, 10.

**Finish:** I've been.....

**Word - phrase:** currently.

Check out [Wordwall.net](http://Wordwall.net)


# Asking questions

- Do you mean..?
- Come again?
- Experience?






# Backchanneling



- I see
- Alright / OK
- Oh, really?




# Полезные ресурсы



- [Youtube](#)
- [Reverso.context](#)
- [Youenglish.com](#)
- [Grammarly](#)
- [Wordwall.net](#)





Оставайтесь на  
связи!



[https://www.instagram.com/mary\\_skd](https://www.instagram.com/mary_skd)



maryskorokhod@gmail.com

